



Station des Rousses - Chiffres clés du tourisme

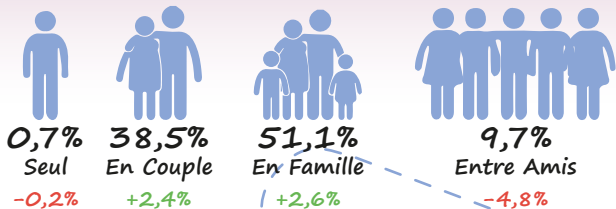
Profil des utilisateurs du Chéquier Rusé

Personnes ayant répondu au questionnaire du Chéquier Rusé, séjour d'au moins 4 nuitées en hébergement marchand.
La période Hiver s'étend du 1er novembre N-1 au 30 avril N, l'Été s'étend du 1er mai N au 31 octobre N.
Les évolutions sont calculées par rapport à l'année précédente.

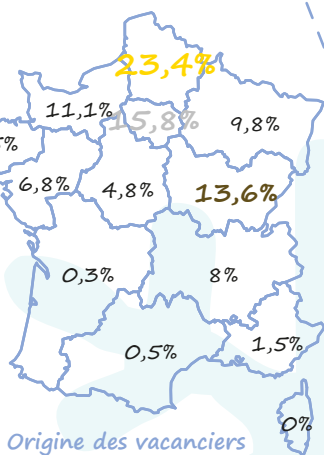
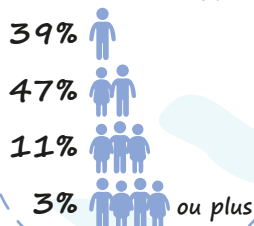
HIVER 19-20

406 réponses

PROFIL DES VACANCIERS



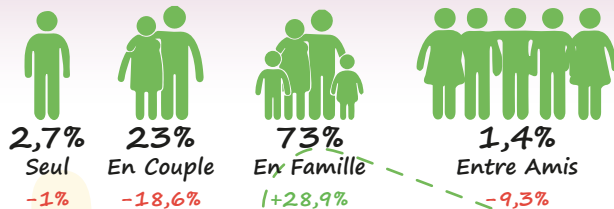
Nombre d'enfant(s)




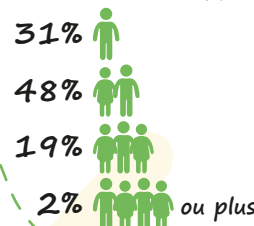
ÉTÉ 20

149 réponses

PROFIL DES VACANCIERS



Nombre d'enfant(s)



PRÉPARATION DU SÉJOUR

Comment avez-vous connu la Station des Rousses ?

1 - Bouche à oreilles	32,2%	-1%
2 - Passage dans la région	29,9%	+3,3%
3 - Internet	20,9%	+2%
4 - Office de tourisme	6,3%	+0,7%
5 - Brochure, guide touristique	6,1%	-5,5%

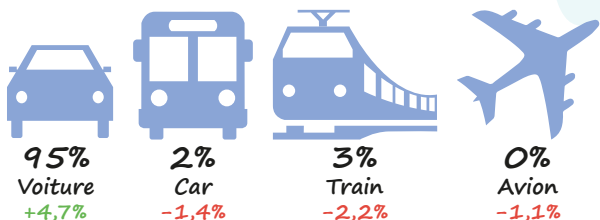
Depuis combien de temps avez-vous prévu votre séjour ?

En dernière minute	5,7%	-1,9%
Moins de 1 mois	8%	-3,0%
1 à 3 mois	34,2%	+6,3%
Plus de 3 mois	52,1%	-1,4%

Comment avez-vous préparé votre séjour ?

1 - Internet	49,7%	+3,1%
2 - Office de tourisme	20,1%	+2,8%
3 - Centrale de réservation	19,5%	-3,1%

Comment êtes-vous venus ?



PRÉPARATION DU SÉJOUR

Comment avez-vous connu la Station des Rousses ?

1 - Passage dans la région	43,8%	+17,1%
2 - Internet	26,1%	-2,3%
3 - Bouche à oreilles	11,1%	-6,6%
4 - Brochure, guide touristique	9,8%	-4%
5 - Office de tourisme	7,8%	+4%

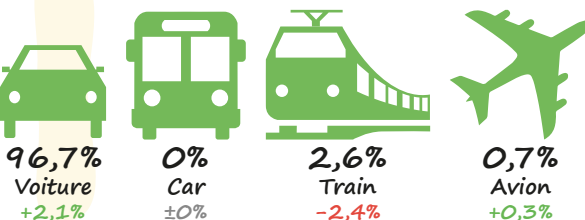
Depuis combien de temps avez-vous prévu votre séjour ?

En dernière minute	7,3%	-2,1%
Moins de 1 mois	23,2%	+16,3%
1 à 3 mois	40,4%	+18,4%
Plus de 3 mois	29,1%	-32,6%

Comment avez-vous préparé votre séjour ?

1 - Internet	43,3%	-1,2%
2 - Office de tourisme	19,3%	+7,6%
3 - Club, CE	18,1%	-0,4%

Comment êtes-vous venus ?



* Dispositif VRO-OM en place les samedis de décembre à mars





Station des Rousses - Chiffres clés du tourisme

Profil des utilisateurs du Chéquier Rusé

Personnes ayant répondu au questionnaire du Chéquier Rusé, séjour d'au moins 4 nuitées en hébergement marchand

HIVER 19-20
406 réponses


ÉTÉ 20
149 réponses

SÉJOUR

Où êtes-vous logés ?

Location meublée	71,4%	+8,9%
Centre d'accueil, Village de vacances	19,2%	-8,2%
Hôtel	4,2%	-1,6%
Gîte d'étape	4,2%	+0,1%
Chambre d'hôte	0,5%	+0,5%
Camping	0%	-0,2%


Dans quel village de la Station ?



Quelles activités avez-vous pratiquées ?
(en % pratiquants/vacanciers)

Ski alpin	40%	+1%
Ski nordique	44%	+8%
Raquettes	52%	-4%
Randonnée pédestre	32%	+17%
Musées	32%	±0%
Visite des caves d'affinage	30%	+3%

Combien avez-vous dépensé en moyenne par jour ?
(dépenses journalières par personne hors hébergement)



Combien de temps a duré votre séjour ?




Durée moyenne
du séjour
7,12 jours
+0,14 jour

SÉJOUR

Où êtes-vous logés ?

Location meublée	60,9%	+6,4%
Centre d'accueil, Village de vacances	28,5%	-12,1%
Gîte d'étape	6,0%	+4,4%
Hôtel	4,0%	+2,4%
Chambre d'hôte	0%	-0,8%
Camping	0%	±0%


Dans quel village de la Station ?



Quelles activités avez-vous pratiquées ?
(en % pratiquants/vacanciers)

Randonnée pédestre / VTT	90%	+9%
Visites	70%	-6%
Musées	59%	-3%
Visite des caves d'affinage	0%	-51%
Baignades	66%	+31%
Locations nautiques	11%	+4%

Combien avez-vous dépensé en moyenne par jour ?
(dépenses journalières par personne hors hébergement)



Combien de temps a duré votre séjour ?



Durée moyenne
du séjour
9,17 jours
+1,04 jour



Station des Rousses - Chiffres clés du tourisme

Profil des utilisateurs du Chéquier Rusé

Personnes ayant répondu au questionnaire du Chéquier Rusé, séjour d'au moins 4 nuitées en hébergement marchand

HIVER 19-20
406 réponses

ÉTÉ 20
149 réponses

SÉJOUR

Avez-vous profité du service de transports Skibus ?




SÉJOUR

Avez-vous profité du service de transports Estibus ?



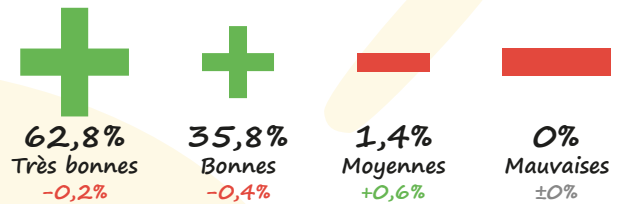
SATISFACTION

Globalement comment jugez-vous vos vacances ?



SATISFACTION

Globalement comment jugez-vous vos vacances ?



La Station des Rousses a-t-elle tenu sa promesse sur l'attractivité de ses activités ?



La Station des Rousses a-t-elle tenu sa promesse sur l'attractivité de ses activités ?



Quels sont les points forts et les points faibles de la Station des Rousses ?

- Top 5 des points forts**
- 1 - Station familiale
 - 2 - Activités variées
 - 3 - Skibus
 - 4 - Domaine nordique
 - 5 - Situation géographique

- Top 5 des points faibles**
- 1 - Enneigement
 - 2 - Skibus
 - 3 - Commerces
 - 4 - Circulation dense
 - 5 - Stationnement limité

Quels sont les points forts et les points faibles de la Station des Rousses ?

- Top 5 des points forts**
- 1 - Activités variées
 - 2 - Station familiale
 - 3 - Paysages, cadre naturel
 - 4 - Taille humaine, ambiance village
 - 5 - Calme, tranquillité

- Top 5 des points faibles**
- 1 - Stationnement limité
 - 2 - Travaux RNS
 - 3 - Circulation dense
 - 4 - Commerces
 - 5 - Rapport qualité/prix

Avez-vous profité des avantages du chéquier rusé pour vos activités ?



Avez-vous profité des avantages du chéquier rusé pour vos activités ?



Top 5 des appréciations sur les avantages proposés

- 1 - Très bonne appréciation
- 2 - Bonne appréciation
- 3 - Bien pour le Skibus
- 4 - Avantages diversifiés
- 5 - Permet de découvrir des activités et commerces

Top 5 des appréciations sur les avantages proposés

- 1 - Bonne appréciation
- 2 - Avantages diversifiés
- 3 - Permet de découvrir des activités et commerces
- 4 - Très bonne appréciation
- 5 - Intéressant

Pensez-vous revenir sur la Station des Rousses ?



Pensez-vous revenir sur la Station des Rousses ?





Station des Rousses - Chiffres clés du tourisme

Offre et fréquentation des hébergements touristiques

Hiver 2019-2020
et été 2020

La période Hiver s'étend du 1er novembre N-1 au 30 avril N, l'Été s'étend du 1er mai N au 31 octobre N.
Les évolutions sont calculées par rapport à l'année précédente.
Sources : INSEE / Taxe de séjour CCSR

RÉSIDENCES SECONDAIRES EN 2017 :

(évolution par rapport à 2012)

Bois d'Amont

22,7% de résidences secondaires
(27,2% en 2012)

Les Rousses

46,7% de résidences secondaires
(49,1% en 2012)

Prémanon

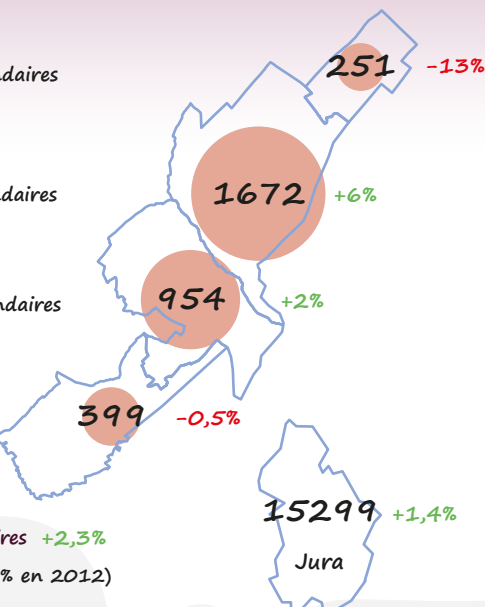
65,0% de résidences secondaires
(65,2% en 2012)

Lamoura

55,3% de résidences secondaires
(60,1% en 2012)

Total

3276 résidences secondaires **+2,3%**
soit **21,4%** du Jura (21,2% en 2012)

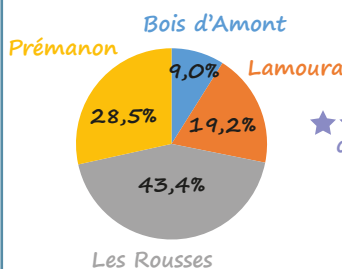


LITS MARCHANDS :

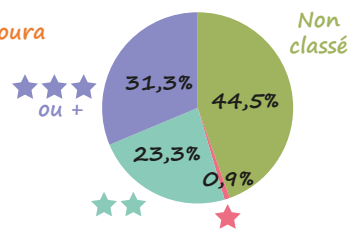
(Hiver 19/20)

60,6%	Meublés	4746 lits	-1,0%
27,7%	Hébergements collectifs	2174 lits	-1,6%
8,2%	Hôtels	644 lits	±0%
2,7%	Hôtellerie de plein-air	214 lits	±0%
0,8%	Chambres d'hôtes	60 lits	±0%
	Total	7838 lits	-1,1%

PAR COMMUNE :



PAR CLASSEMENT :



NUITÉES MARCHANDES :

56,9%	Meublés	185 738 nuitées	-5,6%	39,1 nuitées/lit/an	-1,9
29,8%	Hébergements collectifs	97 381 nuitées	-20,5%	44,8 nuitées/lit/an	-10,7
11,4%	Hôtels	37 114 nuitées	-20%	57,6 nuitées/lit/an	-14,4
1,3%	Hôtellerie de plein-air	4 093 nuitées	+29,3%	19,1 nuitées/lit/an	+4,3
0,6%	Chambres d'hôtes	2 027 nuitées	-1,9%	33,8 nuitées/lit/an	-0,6
	Total	326 353 nuitées	-12%	41,6 nuitées/lit/an	-5,2

PAR COMMUNE :

9,6%	Bois d'Amont	31 122 nuitées	+11,4%
47,2%	Les Rousses	154 155 nuitées	-9,6%
24,9%	Prémanon	81 224 nuitées	-19,7%
18,3%	Lamoura	59 852 nuitées	-16,1%

PAR CLASSEMENT :

42,2%	Non classé	137 783 nuitées	-9,4%
0,9%	★	2 946 nuitées	-48,2%
20,8%	★★	67 844 nuitées	-19,5%
36,1%	★★★ ou +	117 780 nuitées	-8,6%

SAISONNALITÉ :

