

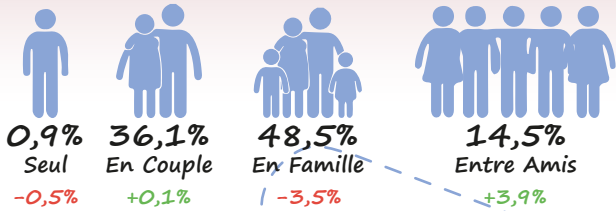
## Profil des utilisateurs du Chéquier Rusé

Personnes ayant répondu au questionnaire du Chéquier Rusé, séjour d'au moins 4 nuitées en hébergement marchand.  
La période Hiver s'étend du 1er novembre N-1 au 30 avril N, l'Été s'étend du 1er mai N au 31 octobre N.  
Les évolutions sont calculées par rapport à l'année précédente.

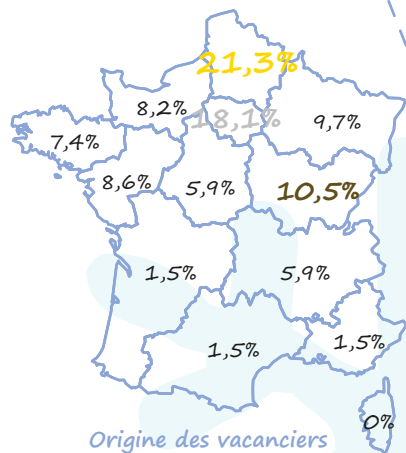
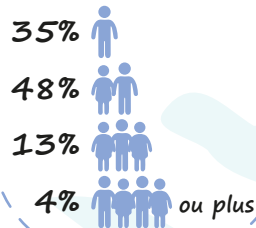
### HIVER 18-19

539 réponses

#### PROFIL DES VACANCIERS



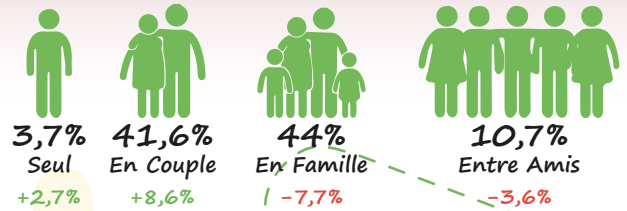
Nombre d'enfant(s)



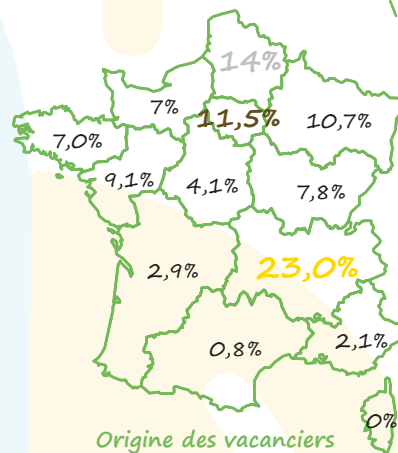
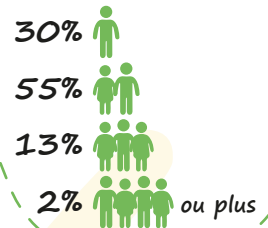
### ÉTÉ 19

245 réponses

#### PROFIL DES VACANCIERS



Nombre d'enfant(s)



#### PRÉPARATION DU SÉJOUR

Comment avez-vous connu la Station des Rousses ?

1 - Bouche à oreilles	33,2%	-2,2%
2 - Passage dans la région	26,6%	-4,9%
3 - Internet	18,8%	+0,5%
4 - Brochure, guide touristique	11,7%	+5,7%
5 - Office de tourisme	5,6%	-0,4%

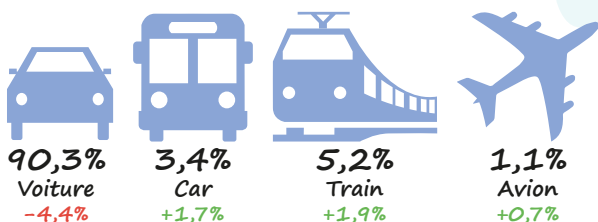
Depuis combien de temps avez-vous prévu votre séjour ?

En dernière minute	7,6%	-1,3%
Moins de 1 mois	11,0%	-3,7%
1 à 3 mois	27,9%	+1,8%
Plus de 3 mois	53,5%	+3,1%

Comment avez-vous préparé votre séjour ?

1 - Internet	46,6%	-3,4%
2 - Centrale de réservation	22,5%	+5,7%
3 - Office de tourisme	17,3%	-0,7%

Comment êtes-vous venus ?



#### PRÉPARATION DU SÉJOUR

Comment avez-vous connu la Station des Rousses ?

1 - Internet	28,4%	-4,4%
2 - Passage dans la région	26,7%	-0,3%
3 - Bouche à oreilles	17,7%	-4,9%
4 - Brochure, guide touristique	13,8%	+6,1%
5 - Office de tourisme	3,9%	-1,5%

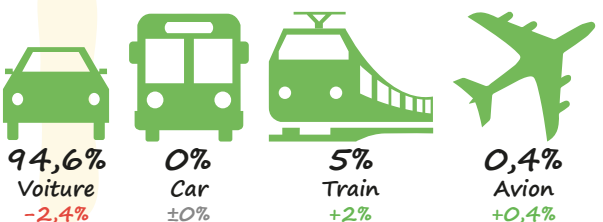
Depuis combien de temps avez-vous prévu votre séjour ?

En dernière minute	9,3%	+1,5%
Moins de 1 mois	6,9%	-9,3%
1 à 3 mois	22%	-3,5%
Plus de 3 mois	61,8%	+11,3%

Comment avez-vous préparé votre séjour ?

1 - Internet	44,5%	-6,8%
2 - Club, CE	18,5%	+7,4%
3 - Centrale de réservation	16,4%	+3,1%

Comment êtes-vous venus ?



**HIVER 18-19**  
539 réponses


**ÉTÉ 19**  
245 réponses

### SÉJOUR

Où êtes-vous logés ?

Location meublée	62,5%	-10,6%
Centre d'accueil, Village de vacances	27,3%	+11,2%
Hôtel	5,8%	-4,1%
Gîte d'étape	4,1%	+3,3%
Camping	0,2%	+0,2%
Chambre d'hôte	0%	±0%


Dans quel village de la Station ?



Quelles activités avez-vous pratiquées ?  
(en % pratiquants/vacanciers)

Ski alpin	39%	-4%
Ski nordique	36%	-17%
Raquettes	56%	-5%
Randonnée pédestre	15%	-10%
Musées	32%	-4%
Visite des caves d'affinage	27%	-5%

Combien avez-vous dépensé en moyenne par jour ?  
(dépenses journalières par personne hors hébergement)



Combien de temps a duré votre séjour ?



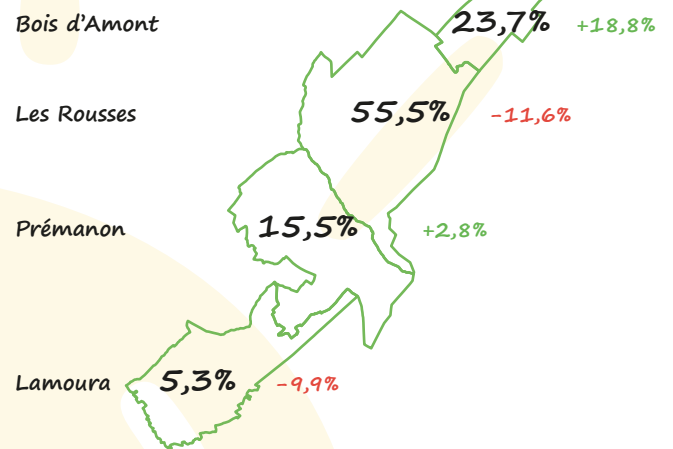
Durée moyenne  
du séjour  
**6,98 jours**  
+0,07 jour

### SÉJOUR

Où êtes-vous logés ?

Location meublée	54,5%	-9,2%
Centre d'accueil, Village de vacances	40,6%	+13,6%
Hôtel	1,6%	-3,8%
Gîte d'étape	1,6%	-0,8%
Chambre d'hôte	0,8%	-0,7%
Camping	0%	±0%

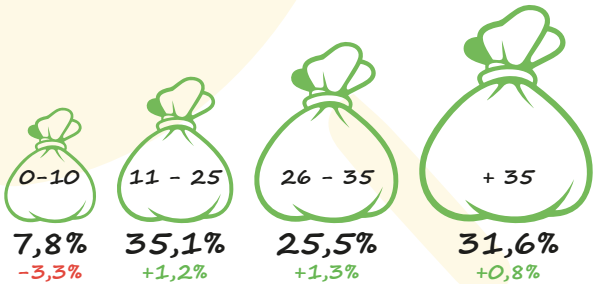
Dans quel village de la Station ?



Quelles activités avez-vous pratiquées ?  
(en % pratiquants/vacanciers)

Randonnée pédestre / VTT	81%	-1%
Visites	76%	+9%
Musées	62%	+10%
Visite des caves d'affinage	51%	+6%
Baignades	35%	-10%
Locations nautiques	7%	+2%

Combien avez-vous dépensé en moyenne par jour ?  
(dépenses journalières par personne hors hébergement)



Combien de temps a duré votre séjour ?



Durée moyenne  
du séjour  
**8,13 jours**  
-0,63 jour



# Station des Rousses - Chiffres clés du tourisme

## Profil des utilisateurs du Chéquier Rusé

Personnes ayant répondu au questionnaire du Chéquier Rusé, séjour d'au moins 4 nuitées en hébergement marchand

**HIVER 18-19**  
539 réponses

**ÉTÉ 19**  
245 réponses

### SÉJOUR

Avez-vous profité du service de transports Skibus ?

55,9%  
Oui  
+6,8%



44,1%  
Non  
-6,8%

### SÉJOUR

Avez-vous profité du service de transports Estibus ?

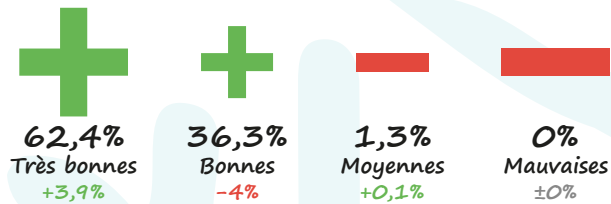
22,2%  
Oui  
+3,2%



77,8%  
Non  
-3,2%

### SATISFACTION

Globalement comment jugez-vous vos vacances ?



La Station des Rousses a-t-elle tenu sa promesse sur l'attractivité de ses activités ?

99%  
Tenue  
+0,3%



1%  
Non tenue  
-0,3%

Quels sont les points forts et les points faibles de la Station des Rousses ?

Top 5 des points forts

- 1 - Station familiale
- 2 - Activités variées
- 3 - Paysages, cadre naturel
- 4 - Domaine nordique
- 5 - Accueil



Top 5 des points faibles

- 1 - Enneigement
- 2 - Circulation dense
- 3 - Skibus (manque, retard, absence)
- 4 - Abords de RNS non sécurisés
- 5 - Parking des Jouvencelles saturé



Avez-vous profité des avantages du chéquier rusé pour vos activités ?

85%  
Oui  
+7,6%



15%  
Non  
-7,6%

Top 5 des appréciations sur les avantages proposés

- 1 - Bonne appréciation
- 2 - Très bonne appréciation
- 3 - Avantages diversifiés
- 4 - Permet de découvrir des activités et commerces
- 5 - Intéressant

Pensez-vous revenir sur la Station des Rousses ?

97,5%  
Oui  
-1,2%



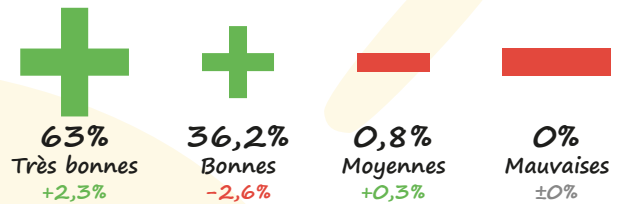
1,5%  
Peut-être  
+1,5%



0,9%  
Non  
-0,3%

### SATISFACTION

Globalement comment jugez-vous vos vacances ?



La Station des Rousses a-t-elle tenu sa promesse sur l'attractivité de ses activités ?

98,7%  
Tenue  
+0,7%



1,3%  
Non tenue  
-0,7%

Quels sont les points forts et les points faibles de la Station des Rousses ?

Top 5 des points forts

- 1 - Paysages, cadre naturel
- 2 - Activités variées
- 3 - Randonnées
- 4 - Calme, tranquillité
- 5 - Accueil



Top 5 des points faibles

- 1 - Commerces alimentaires
- 2 - Estibus
- 3 - Rapport qualité/prix
- 4 - Circulation dense
- 5 - Abords RNS non sécurisés



Avez-vous profité des avantages du chéquier rusé pour vos activités ?

84,9%  
Oui  
+6%



15,1%  
Non  
-6%

Top 5 des appréciations sur les avantages proposés

- 1 - Bonne appréciation
- 2 - Avantages diversifiés
- 3 - Intéressant
- 4 - Très bonne appréciation
- 5 - Permet de découvrir des activités et commerces

Pensez-vous revenir sur la Station des Rousses ?

98,3%  
Oui  
+2,7%



0%  
Peut-être  
-1%



1,7%  
Non  
-1,7%



# Station des Rousses - Chiffres clés du tourisme

## Offre et fréquentation des hébergements touristiques

Hiver 2018-2019  
et été 2019

La période Hiver s'étend du 1er novembre N-1 au 30 avril N, l'Été s'étend du 1er mai N au 31 octobre N.  
Les évolutions sont calculées par rapport à l'année précédente.  
Sources : INSEE / Taxe de séjour CCSR

### RÉSIDENCES SECONDAIRES EN 2017 :

(évolution par rapport à 2012)

Bois d'Amont

**22,7%** de résidences secondaires  
(27,2% en 2012)

Les Rousses

**46,7%** de résidences secondaires  
(49,1% en 2012)

Prémanon

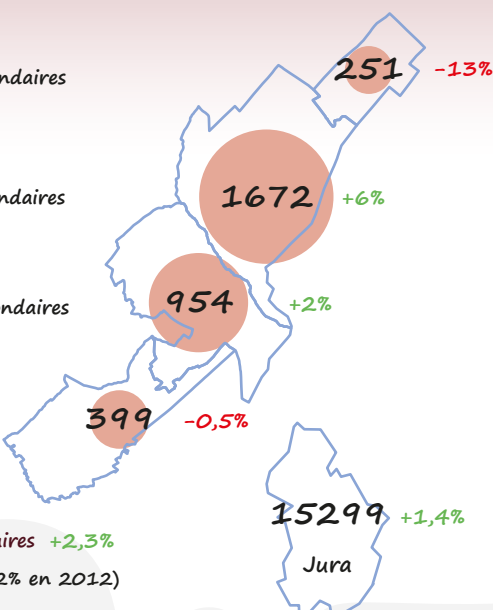
**65,0%** de résidences secondaires  
(65,2% en 2012)

Lamoura

**55,3%** de résidences secondaires  
(60,1% en 2012)

Total

**3276** résidences secondaires **+2,3%**  
soit **21,4%** du Jura (21,2% en 2012)

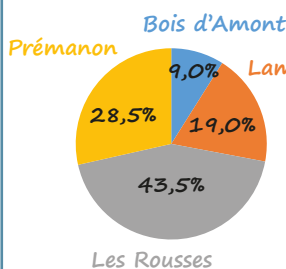


### LITS MARCHANDS :

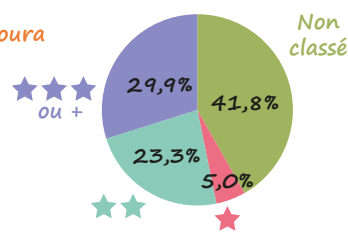
(Hiver 18/19)

60,5% Meublés	4795 lits	+1,7%
27,9% Hébergements collectifs	2209 lits	±0%
8,1% Hôtels	644 lits	-0,9%
2,7% Hôtellerie de plein-air	214 lits	±0%
0,8% Chambres d'hôtes	60 lits	+20%
<b>Total</b>	<b>7922 lits</b>	<b>+1,0%</b>

PAR COMMUNE :



PAR CLASSEMENT :



### NUITÉES MARCHANDES :

53,0% Meublés	196 788 nuitées	+25,8%	41,0 nuitées/lit/an	+7,9
33,0% Hébergements collectifs	122 558 nuitées	-1,6%	55,5 nuitées/lit/an	-0,9
12,5% Hôtels	46 378 nuitées	-3,4%	72,0 nuitées/lit/an	-1,8
0,9% Hôtellerie de plein-air	3 166 nuitées	+7,6%	14,8 nuitées/lit/an	+1,0
0,6% Chambres d'hôtes	2 066 nuitées	+16,5%	34,4 nuitées/lit/an	-1,0
<b>Total</b>	<b>370 956 nuitées</b>	<b>+11,2%</b>	<b>46,8 nuitées/lit/an</b>	<b>+4,3</b>

PAR COMMUNE :

7,5% Bois d'Amont	27 926 nuitées	-29,5%
46,0% Les Rousses	170 590 nuitées	+12,4%
27,3% Prémanon	101 095 nuitées	+33,0%
19,2% Lamoura	71 345 nuitées	+7,6%

PAR CLASSEMENT :

41,0% Non classé	152 116 nuitées	+43,5%
1,5% ★	5 686 nuitées	-39,6%
22,7% ★★	84 309 nuitées	+6,3%
34,7% ★★★ ou +	128 845 nuitées	-7,3%

### SAISONNALITÉ :

